






**GRUPO EPELSA**

## Neptuno 85 BE

### Datos técnicos

<b>Margen de pesaje</b>	150g					
<b>División</b>	0,05g					
<b>Carga mínima</b>						
<b>Tara máxima</b>	150g					
<b>Principios</b>	Balanza de bolsillo de bajo consumo "Balanza de precisión" (uso interno). Carcasa en ABS y plato desplegable de reducidas dimensiones.					
						
<b>Pantalla de indicación</b>	Pantalla de indicación LCD con 5 dígitos. Indicador de batería baja, indicador de sobrecarga, indicador de estabilidad e indicador de cero inicial por encima de lo permitido.					
						
<b>Teclado de operador</b>	Formado por 3 teclas, tecla de encendido, tecla de cero y tecla de cambio de unidades de peso.					
						
<b>Datos programables</b>	Calibración automática.					
<b>Memoria</b>	Microcontrolador de 8bits específico con memoria interna y programa residente.					
<b>Interface</b>						
<b>Generalidades</b>	Incorpora 2 pilas internas. Función auto apagado, seguimiento automático de cero, función tara y función conversión de unidades de peso.					
<b>Margen de temperatura</b>	-0° a +40°C					
<b>Tensión de funcionamiento</b>	2 Pilas de 3V, CR2032 (tipo botón).					
<b>Consumo de corriente</b>						
<b>Frecuencia de red</b>						